

# Consejos



Tecnología en poliéster  
Estudios y Proyectos en PRFV



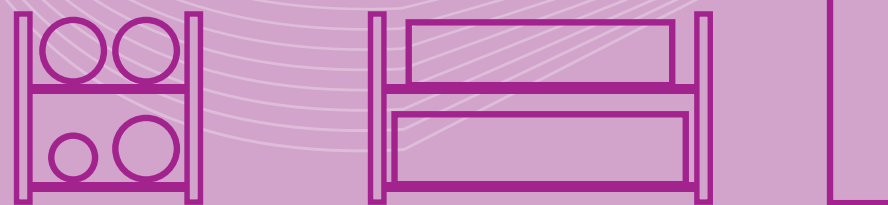
**TECNOENPOL HM, SL**  
Pol. Ind. El Mallatón  
Calle A, nº 3 parc. 8.1  
31579 Cárcar (Navarra)  
Tfno.: 948 690 575  
Fax: 948 690 063  
[www.tecnoenpol.com](http://www.tecnoenpol.com)  
[tecnoenpol@tecnoenpol.com](mailto:tecnoenpol@tecnoenpol.com)

## Consejos de manipulación, uso y almacenaje.

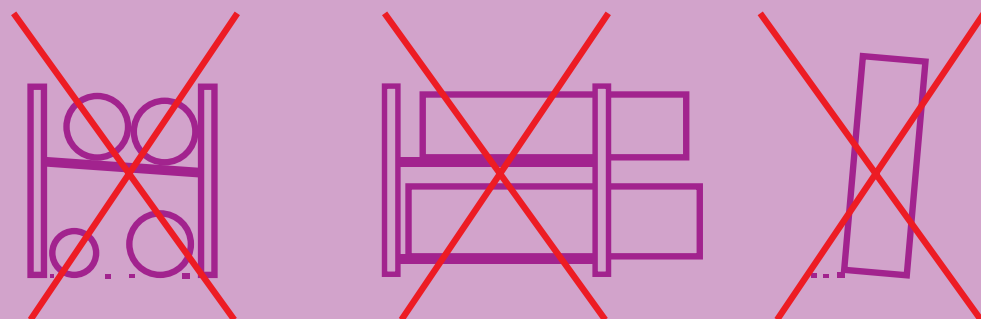
El poliéster, en sí mismo, es un material flexible, resistente y con una vida útil duradera. De todos es sabido, que como cualquier elemento, para mantener todas sus cualidades intactas, y conseguir un resultado óptimo, necesita ser tratado con unas pautas mínimas que intentaremos resumir. Estas directrices, no son normas rígidas, sino más bien pequeños consejos para la correcta manipulación y uso:



» **CARGA/DESCARGA:** Evitar la utilización de las uñas de la carretilla elevadora. Se recomienda la utilización de puente-grúa o en su defecto de un útil cilíndrico, con el que se conseguiría repartir el peso de la bobina en toda su longitud. Evitar golpear o arrastrar el producto. En el caso de que se observen defectos producidos por el transporte (por ejemplo, que el material llegue al destino con el embalaje dañado, o que el producto, aparentemente, haya sido golpeado) se aconseja, desembalar el producto antes de la firma del albarán de entrega o expedición, para comprobar los daños sufridos y anotarlos en la documentación, así como ponerse en contacto inmediatamente con nuestro departamento de atención al cliente.




» **ALMACENAJE:** Se aconseja mantener el producto en un lugar resguardado de agentes climáticos hasta su utilización. Es posible almacenarlo tanto en posición horizontal como vertical. En el primer caso, se recomienda que la base sea plana, esté totalmente limpia y sea similar a la longitud de la bobina, para evitar puntos de apoyo parciales. En el caso de que el almacenamiento sea en posición vertical, rogamos no utilicen las uñas de las carretilla elevadora para elevar o posicionar verticalmente la bobina, puesto que es muy posible que el poliéster sufra daños. Para este procedimiento recomendamos el uso de otros medios elevadores. Al igual que en el almacenamiento horizontal, la base deberá estar limpia y plana.




» **MANIPULACIÓN:** Los bordes de la lámina de poliéster pueden llegar a cortar, por lo que se recomienda la utilización de guantes de material para su manipulación. Si es necesario cortar la lámina, se recomienda utilizar gafas protectoras y mascarillas M2 de polvo, y realizarlo en un lugar bien ventilado. Esta operación se podrá realizar mediante radial o amoladora, sierra circular, escuadradora o caladora, siempre siguiendo las instrucciones de sus correspondientes manuales y utilizando las protecciones adecuadas.



Disolvente



Lija



Cepillo

» **RECOMENDACIONES GENERALES:** Si se viera la necesidad de realizar cualquier reparación, rogamos se pongan en contacto con nuestro departamento técnico para que les indiquen la mejor manera posible. Así mismo, en el caso de la limpieza de la lámina, nunca utilizar productos agresivos. En la mayoría de los casos, para quitar el exceso de polvo o alguna pequeña mancha, con un soplado o con un trapo limpio de algodón y un poco de alcohol es suficiente. Para casos extremos, existen métodos de limpieza determinados, que nuestro departamento técnico les explicará y guiará sobre su utilización y precauciones a tener en cuenta.